

# DONNE CONTRE BONS SOINS



Conception : Villa d'Issoire - Décembre 2024

## PERMIS DE VÉGÉTALISER



[issuire.fr](https://www.issuire.fr)

*Pas sérieux,  
s'abstenir.*




Ville d'Issoire


# ENSEMBLE, POUR UNE URBANISATION PLUS VERTE, ACCUEILLANTE ET RESPECTUEUSE DE L'ENVIRONNEMENT.

*La Ville d'Issoire encourage la végétalisation et la préservation de la biodiversité urbaine en s'appuyant sur une démarche collective impliquant les habitants, les associations et les commerçants.*

## les objectifs




1 Promouvoir la biodiversité en favorisant la nature en ville.



2 Améliorer le cadre de vie par l'embellissement des espaces urbains.

3 Soutenir la petite faune en offrant des refuges et des sources de nourriture pour les insectes, invertébrés et oiseaux, tout en facilitant leurs déplacements.



4 Contribuer à la lutte contre le changement climatique urbain en désimperméabilisant les trottoirs pour faciliter l'infiltration des eaux pluviales et rafraîchir l'air.

5 Renforcer le lien social en stimulant les interactions entre voisins et riverains.

# COMMENT OBTENIR SON PERMIS ?

Le permis de végétaliser est ouvert à toute personne s'engageant à entretenir un **espace public végétalisé\***.

**1. Se connecter sur [issoire.fr](http://issoire.fr)  
ou contacter la Direction des Services Techniques au 04 73 89 92 51**



**2. Consulter la charte et la convention du permis**



**3. Soumettre un projet**

Remplir le formulaire en ligne ou l'envoyer par courrier à l'intention de :  
Mairie d'Issoire - DST - Permis de végétaliser  
2, rue Eugène-Gauttier 63500 Issoire



**4. Étude du projet**

Le projet est examiné dans un délai d'environ **2 mois**.



**5. Signature d'une convention**

Si le projet est accepté, signer une convention d'occupation et la retourner par mail à [permisdevegetaliser@issoire.fr](mailto:permisdevegetaliser@issoire.fr) ou par courrier à l'intention de :  
Mairie d'Issoire - DST - Permis de végétaliser  
2, rue Eugène-Gauttier 63500 Issoire



**6. Organisation des travaux**

Un concepteur paysager devient l'interlocuteur principal du titulaire.  
Ensemble, ils planifient la végétalisation.

**\*Espaces concernés :**

Pieds de murs ou clôtures

Pieds d'arbres



# les modalités

## INTERVENTION DE LA VILLE

La Ville prend en charge :

- Création de fosses de plantation avec membrane de protection ;
- Fourniture de terre, de paillage organique et de plantes ;
- Installation d'entourages pour les pieds d'arbre et si nécessaire de protections pour les pieds de mur.

## ACCOMPAGNEMENT

Un concepteur paysager de la Ville devient l'interlocuteur principal du titulaire pour le conseiller et l'accompagner dans la réalisation de son projet.

## RÈGLES SUR LE CHOIX DES PLANTES

- Privilégier les plantes vivaces, locales, mellifères et peu consommatrices en eau.
- Plantes interdites : épineuses, urticantes, invasives ou allergènes.
- Sélection en fonction du projet et parmi une liste proposée (3 à 6 plantes / m<sup>2</sup> selon les variétés et les disponibilités).

## ENTRETIEN DES PLANTATIONS

Le titulaire est responsable de l'entretien et du respect des engagements environnementaux.








# les bonnes pratiques

## 1 → ARROSAGE

- Arroser tôt le matin ou en soirée avec de l'eau de récupération.
- Respecter les restrictions en période de sécheresse.



## 2 → DÉSHERBAGE

Désherber manuellement en respectant les racines, troncs et branches.

## 3 → PAILLAGE

Utiliser des matières organiques (broyat, compost, terreau).

## 4 → TAILLE

Supprimer les parties sèches ou gênantes.

## 5 → NETTOYAGE

Enlever les déchets (mégots, canettes, etc.).

## 6 → SURVEILLANCE DES PROTECTIONS

Vérifier régulièrement l'état des entourages et protections.



# les interdits

Produits phytosanitaires et engrais chimiques  
Matériel motorisé

## GRANDES VIVACES

### Verveine de Buenos Aires

*Verbena bonariensis*  
Hauteur : 120 cm  
Diamètre : 60 cm  
Port : dressé  
Floraison : juillet à oct.  
Couleur : violet  
Arrosage : modéré



### Sauge de Sibérie

*Perovskia atriplicifolia Blue Spire*  
Hauteur : 120 cm  
Diamètre : 80 cm  
Port : touffe  
Floraison : mai à oct.  
Couleur : bleu, lavande  
Arrosage : modéré



### Sauge arbustive

*Salvia microphylla*  
Hauteur : 80 - 100 cm  
Diamètre : 60 cm  
Port : touffe  
Floraison : avril à juin, sept. à nov.  
Couleur : rouge, rose clair  
Arrosage : modéré



### Valériane rouge


*Centranthus ruber coccineus*  
Hauteur : 80 cm  
Diamètre : 60 cm  
Port : dressé  
Floraison : mai à sept.  
Couleur : rouge, rosé foncé  
Arrosage : modéré



## PETITES VIVACES

### Gaura lindheimeri

Hauteur : 40 cm  
Diamètre : 40 cm  
Port : buissonnant  
Floraison : juin à oct.  
Couleur : blanc  
Arrosage : modéré



### Bourgogne

*Gaillardia Burgunder*  
Hauteur : 60 cm  
Diamètre : 80 cm  
Port : touffe arrondie  
Floraison : juin à sept.  
Couleur : rouge orangé  
Arrosage : modéré



### Siskiyou pink

*Gaura Lindheimeri*  
Hauteur : 60 cm  
Diamètre : 60 cm  
Port : touffe arrondie  
Floraison : juillet à oct.  
Couleur : rose frais, veiné de rose foncé  
Arrosage : modéré




### Santoline argentée

*Santolina Chamaecyparissus*  
Hauteur : 40 cm  
Diamètre : 60 cm  
Port : touffe  
Floraison : juin à août  
Couleur : jaune, d'or  
Arrosage : modéré



### Orpin d'automne

*Sedum Herbstfreude*  
Hauteur : 40 cm  
Diamètre : 50 cm  
Port : dressé  
Floraison : août à nov.  
Couleur : rouge, foncé lie de vin  
Arrosage : modéré



## VIVACES COUVRE – SOL

### Orpin jaune

*Sedum acre Yellow Queen*

Hauteur : 10 cm


Diamètre : 45 cm

Port : tapissant

Floraison : juin à juillet

Couleur : jaune vif

Arrosage : modéré



### Sédum d'Arménie

*Sedum spurium 'Atropurpureum'*

Hauteur : 10 cm


Diamètre : 45 cm

Port : tapissant

Floraison : juillet à août

Couleur : rose

Arrosage : modéré



### Pâquerette des murailles

*Erigeron karvinskianus*

Hauteur : 20 cm


Diamètre : 50 cm

Port : tapissant

Floraison : mai à oct.

Couleur : blanc à cœur jaune, revers rose

Arrosage : modéré



## GRAMINÉES

### Paille de diss ou paillote

*Imperata cylindrica Red Baron*

Hauteur : 50 cm


Diamètre : 35 cm

Port : touffe

Floraison : août à sept.

Couleur : blanc, argenté

Arrosage : modéré



### Herbe aux écouvillons

*Pennisetum macrourum*

Hauteur : 180 cm

Diamètre : 50 cm

Port : touffe

Floraison : août à nov.

Couleur : blanc, puis beige

Arrosage : modéré



### Cheveux d'ange

*Stipa tenuifolia*

Hauteur : 45 cm

Diamètre : 45 cm

Port : touffe

Floraison : juillet à août

Couleur : jaune, doré

Arrosage : modéré



### Roseau de Chine

*Miscanthus sinensis Adagio*

Hauteur : 90 cm

Diamètre : 80 cm

Port : touffe

Floraison : août à nov.

Couleur : rose pâle, puis crème

Arrosage : modéré



# Ombre - Mi ombre

## VIVACES

### Hemerocalle

*Hemerocalle Rainbow - Bonanza*

Hauteur : 30 cm à 120 cm


Diamètre : 40 cm

Port : touffe

Floraison : mai à sept.

Couleur : divers

Arrosage : régulier



### Désespoir du peintre

*Heuchera Plum Pudding*

Hauteur : 30 cm


Diamètre : 40 cm

Port : touffe

Floraison : juin à juillet

Couleur : rose, pâle

Arrosage : modéré



### Heuchère rouge sang

*Heuchera sanguinea Leuchtkäfer*

Hauteur : 60 cm

Diamètre : 40 cm

Port : touffe

Floraison : juin à juillet

Couleur : rouge, écarlate

Arrosage : modéré



### Tritoma

*Kniphofia uvaria*

Hauteur : 100 cm

Diamètre : 50 cm

Port : dressé

Floraison : juin à sept.

Couleur : rouge, écarlate, jaune orangé

Arrosage : modéré



## VIVACES COUVRE-SOLS

### Sédum d'Arménie

*Sedum spurium 'Atropurpureum'*

Hauteur : 10 cm


Diamètre : 45 cm

Port : tapissant

Floraison : juillet à août

Couleur : rose

Arrosage : modéré



### Grande Pervenche

*Vinca major*

Hauteur : 30 cm

Diamètre : 100 cm

Port : tapissant

Floraison : avril à juin

Couleur : bleu, tirant vers violet

Arrosage : modéré



### Géranium sanguin

*Geranium sanguineum*

Hauteur : 25 cm


Diamètre : 40 cm

Port : tapissant

Floraison : juin à sept.

Couleur : rose, magenta

Arrosage : modéré



### Géranium sanguin blanc

*Geranium sanguineum Album*

Hauteur : 25 cm

Diamètre : 40 cm

Port : tapissant

Floraison : juin à sept.

Couleur : blanc pur

Arrosage : modéré



# FORMULAIRE D'INSCRIPTION

## PERMIS DE VÉGÉTALISER



**ATTENTION : toute demande incomplète ne sera pas traitée.  
La présente demande ne vaut en aucun cas autorisation :  
seule l'Autorisation d'Occupation Temporaire fait foi.**

**Formulaire à retourner par courrier à l'adresse suivante :**

Mairie d'Issoire  
Direction des Services Techniques (Permis de végétaliser)  
2, rue Eugène-Gauttier  
63500 Issoire

Vous pouvez également remplir le formulaire d'inscription en ligne sur : **issoire.fr**

### IDENTIFICATION DU DEMANDEUR

Nom et prénom\* : .....

Adresse : .....

Code postal : ..... Ville : .....

Téléphone : ..... Courriel : .....

#### QUALITÉ :

##### Particulier

Locataire

Propriétaire

Association : .....

Commerçant : .....

*\* Toute structure doit être représentée par une personne physique.*

La Ville d'Issoire traite des données personnelles pour l'élaboration de son permis de végétaliser. Ce traitement est fondé sur le consentement de la personne concernée. Les données collectées sont conservées 5 ans après la fin de la convention ou règlement définitif d'un contentieux éventuel. Elles seront communiquées aux seuls destinataires concernés par le traitement, et légalement habilités. En aucun cas, elles ne seront pas transférées en dehors de l'Union européenne. Conformément au Règlement Général sur la Protection des Données entré en vigueur le 25 mai 2018, vous pouvez accéder aux données vous concernant, et demander leur rectification ou leur effacement sous certaines conditions. Vous pouvez également obtenir la limitation du traitement de ces données ou vous opposer à ce traitement pour un motif légitime. Vous pouvez exercer ces droits directement auprès du responsable de traitement à l'adresse : [dpd@issoire.fr](mailto:dpd@issoire.fr). Si après nous avoir contactés, vous estimez que vos droits ne sont pas respectés, vous pouvez adresser une réclamation auprès de la CNIL.

## DESCRIPTIF DU PROJET

Adresse précise de l'emplacement à végétaliser :

.....  
.....  
.....

Surface / dimensions de l'emplacement concerné :

.....  
.....

Type de végétalisation (cocher la case correspondante) :

- Pied(s) de murs ou clôtures  
 Pied(s) d'arbres



Afin de faciliter l'examen de votre demande, merci de fournir toute information utile à la compréhension de votre projet :

.....  
.....  
.....  
.....  
.....  
.....  
.....  
.....  
.....  
.....

Vous pouvez également joindre dessins, croquis, plans, photographies, etc.

**NB : la sélection des végétaux se fait en fonction des emplacements  
et sur avis d'un concepteur paysager,  
ce afin d'assurer la bonne conduite du projet.**

# NOTES

A series of horizontal dotted lines for writing notes.

ISSOIRIEN  
AUX PETITS SOINS

PERMIS DE VE

Sérieuse titulaire  
Ville d'Issoire

NOM :  
PRÉNOM :  
ADRESSE :

PHOTO

FAIT À ISSOIRE. LE :

PERMIS DE VÉGÉTALISER

ici

ISSOIRIENNE  
AUX PETITS SOINS

issoire.fr

DE V

PERMIS DE VÉGÉTALISER

issoire.fr

Sérieux,  
titulaire.

issoire.fr

VÉGÉTALISER

